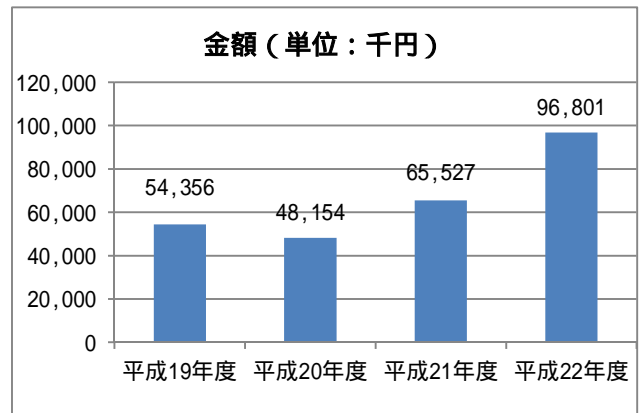
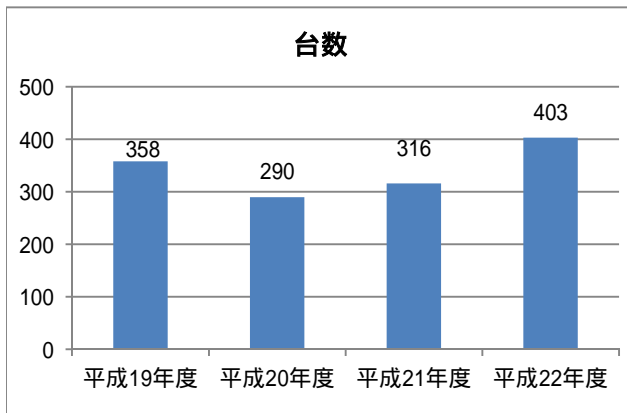


運輸事業振興助成金の主要実績

1.環境対策

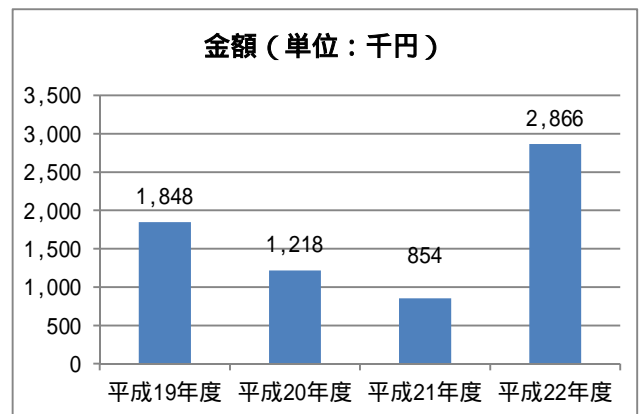
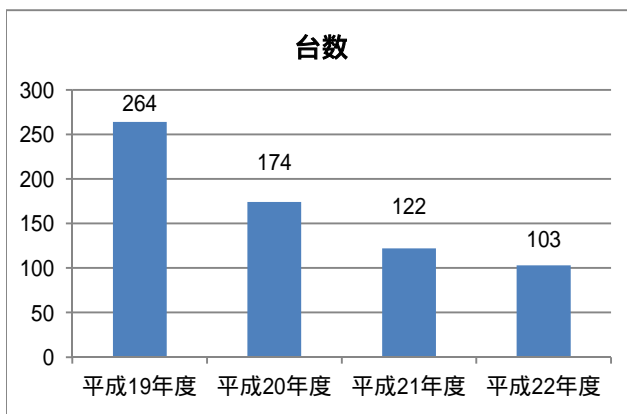
(1)低公害車導入助成

	台数	金額
平成19年度	358	54,356
平成20年度	290	48,154
平成21年度	316	65,527
平成22年度	403	96,801



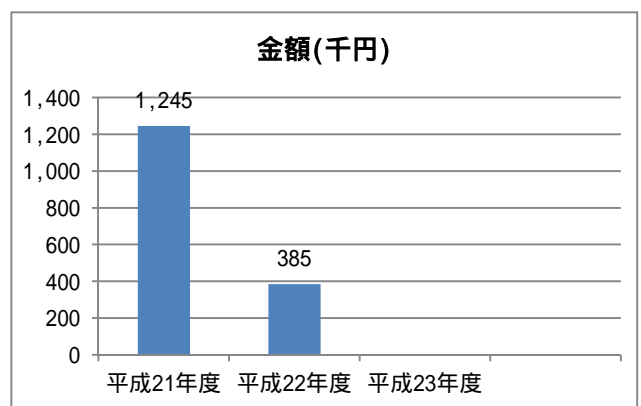
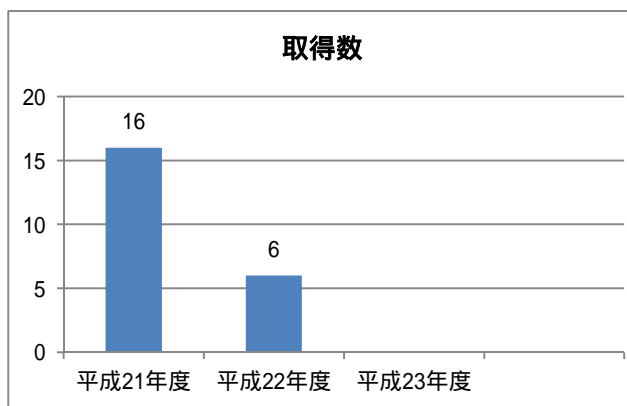
(2)アイドルングストップ支援機器導入助成

	台数	金額(千円)
平成19年度	264	1,848
平成20年度	174	1,218
平成21年度	122	854
平成22年度	103	2,866



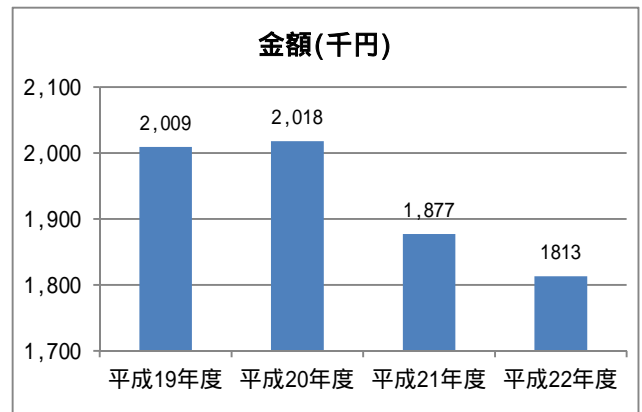
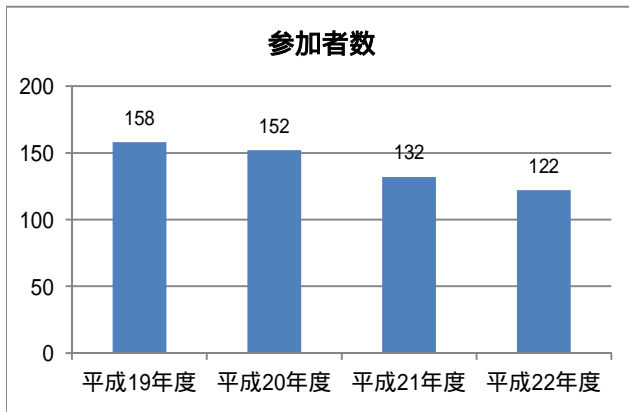
(3)環境改善認証取得制度助成(平成21年度から実施)

	取得数	金額(千円)	(新規・更新を含む)
平成21年度	16	1,245	
平成22年度	6	385	
平成23年度			



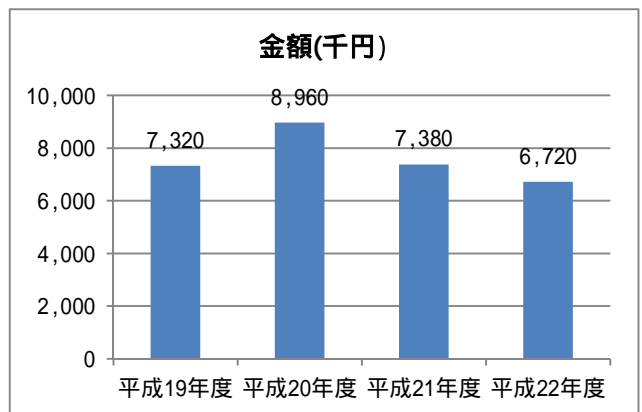
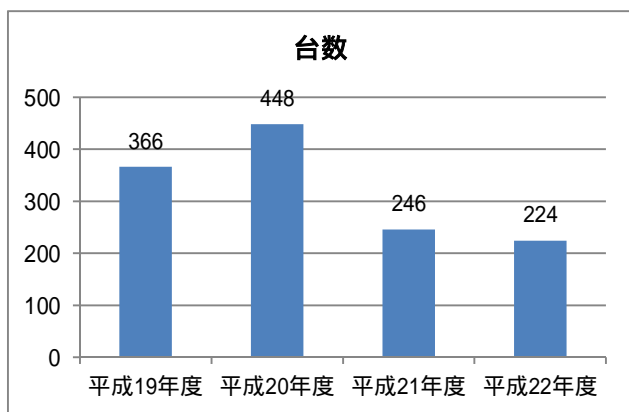
(4)省工不運轉講習会経費

	参加者数	金額(千円)	平均燃費減少率
平成19年度	158	2,009	18.70%
平成20年度	152	2,018	27.00%
平成21年度	132	1,877	23.33%
平成22年度	122	1,813	27.40%



(5)EMS用機器導入促進助成

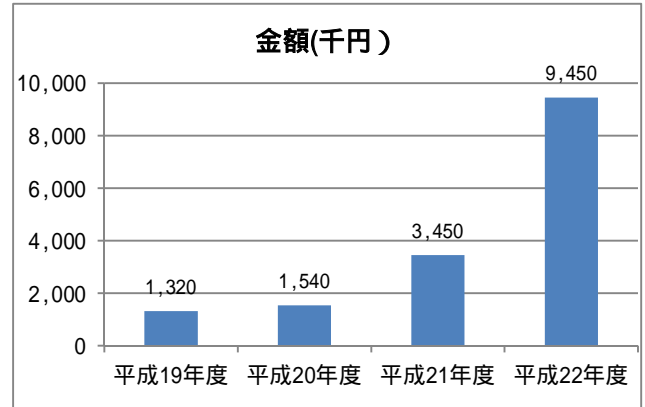
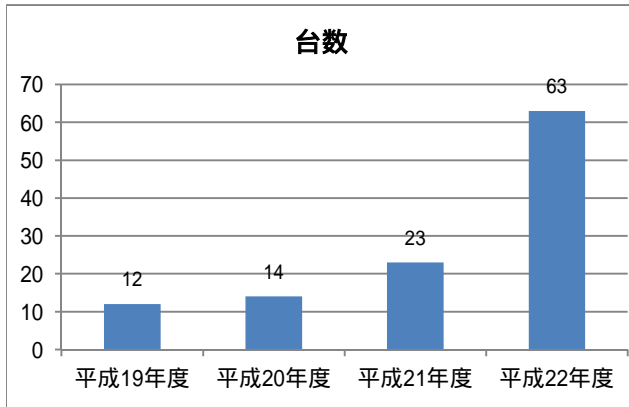
	台数	金額(千円)
平成19年度	366	7,320
平成20年度	448	8,960
平成21年度	246	7,380
平成22年度	224	6,720



2.交通安全対策

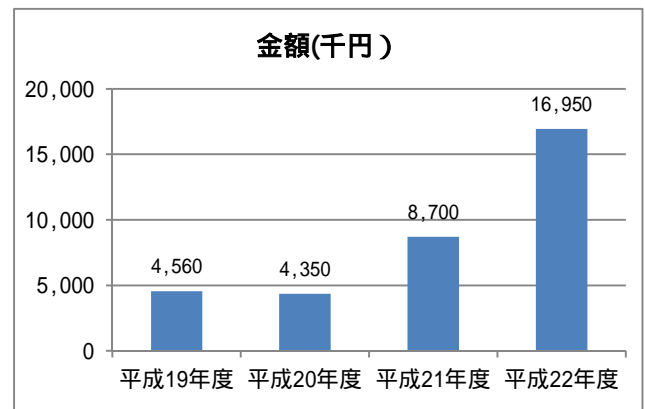
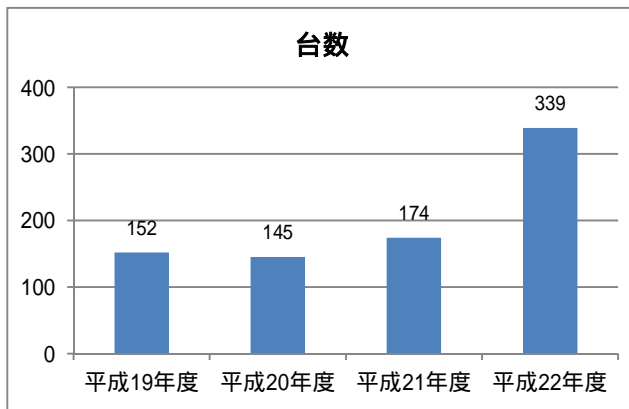
(1)衝突被害軽減ブレーキ装置導入助成

	台数	金額(千円)
平成19年度	12	1,320
平成20年度	14	1,540
平成21年度	23	3,450
平成22年度	63	9,450



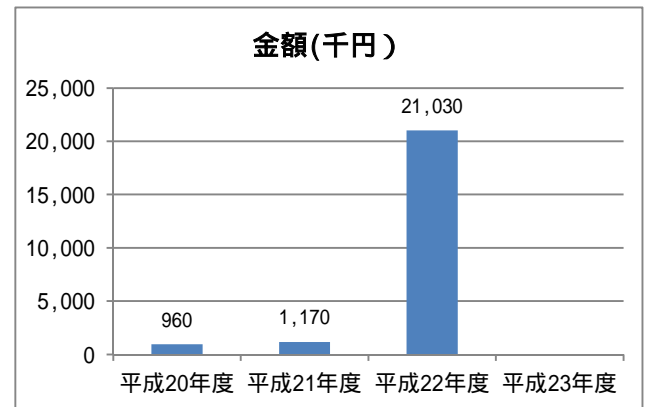
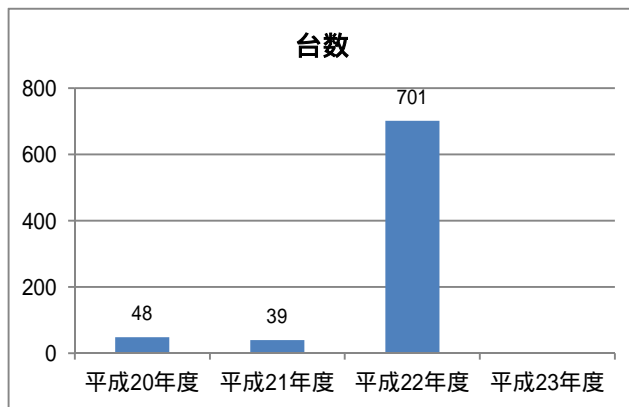
(2)安全装置等導入助成

	台数	金額(千円)
平成19年度	152	4,560
平成20年度	145	4,350
平成21年度	174	8,700
平成22年度	339	16,950



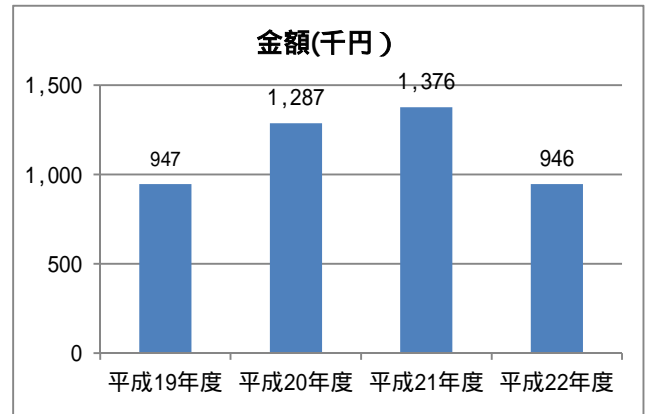
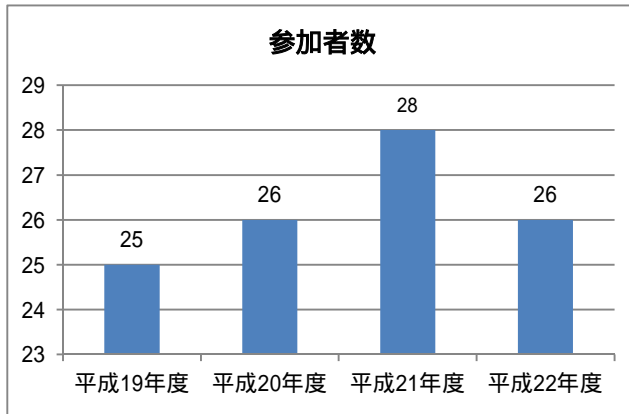
(3)ドライブレコーダー機器導入促進助成(平成20年度から実施)

	台数	金額(千円)
平成20年度	48	960
平成21年度	39	1,170
平成22年度	701	21,030
平成23年度		



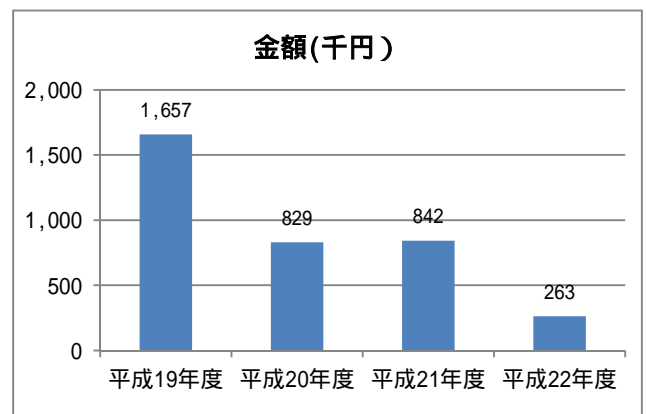
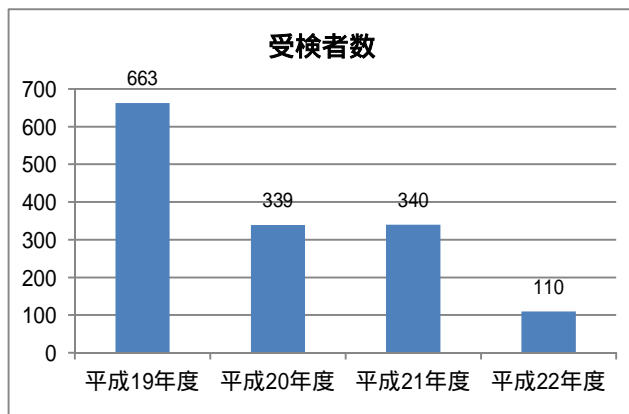
(4)ドライバー-安全運転教育助成

	参加者数	金額(千円)
平成19年度	25	947
平成20年度	26	1,287
平成21年度	28	1,376
平成22年度	26	946



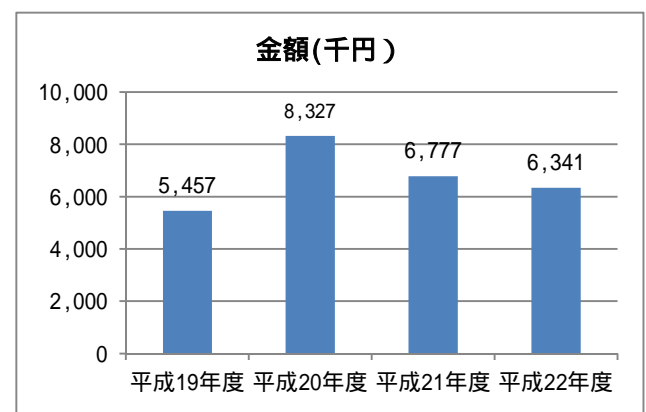
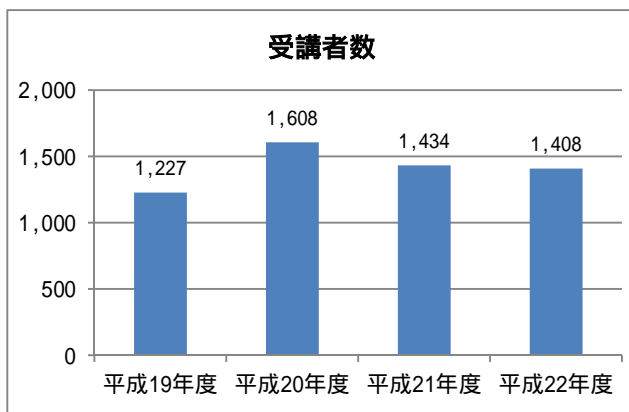
(5)SASスクリーニング検査助成

	受検者数	金額(千円)
平成19年度	663	1,657
平成20年度	339	829
平成21年度	340	842
平成22年度	110	263



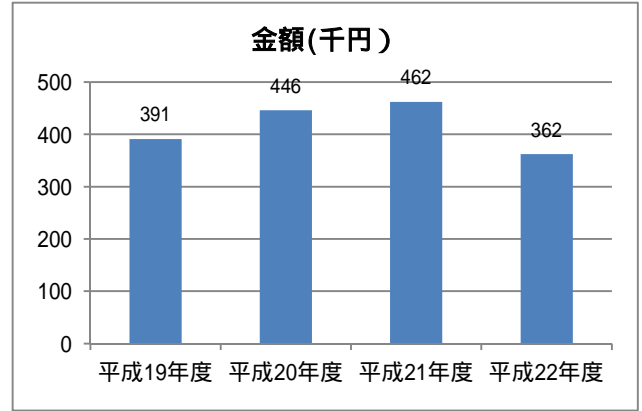
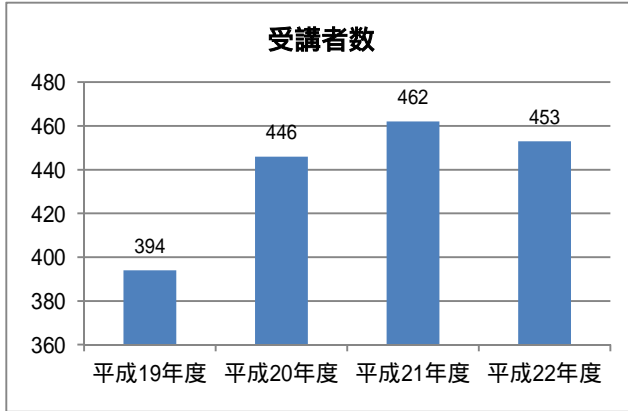
(6)運行管理者講習費助成

	受講者数	金額(千円)
平成19年度	1,227	5,457
平成20年度	1,608	8,327
平成21年度	1,434	6,777
平成22年度	1,408	6,341



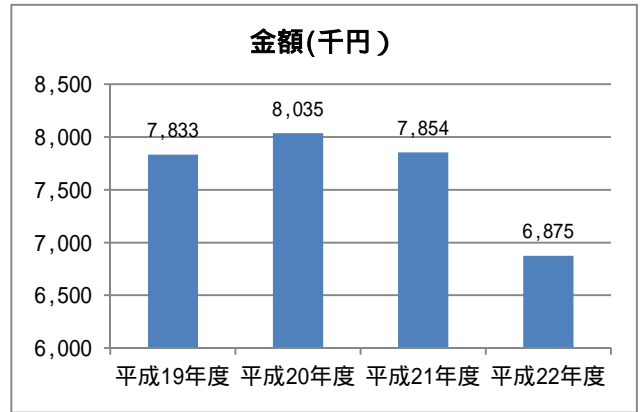
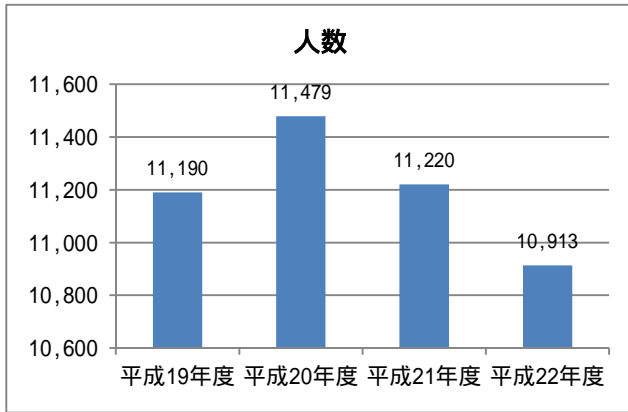
(7)整備管理者研修費助成

	受講者数	金額(千円)
平成19年度	394	391
平成20年度	446	446
平成21年度	462	462
平成22年度	453	362



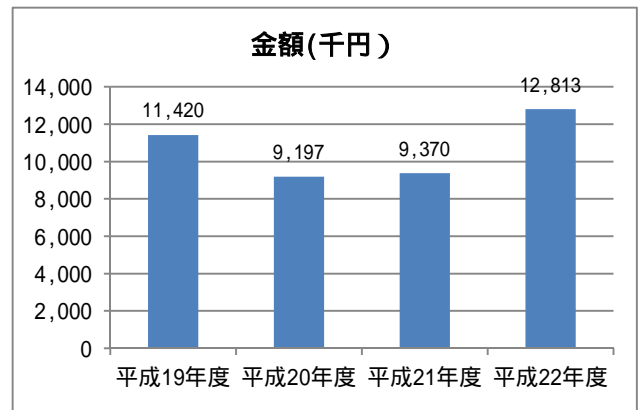
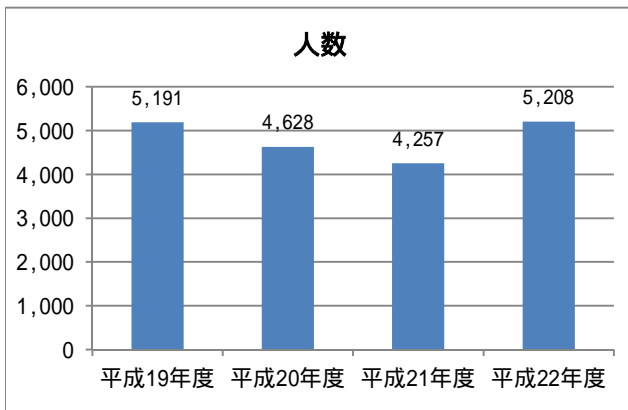
(8)運転記録証明書取得助成

	人数	金額(千円)
平成19年度	11,190	7,833
平成20年度	11,479	8,035
平成21年度	11,220	7,854
平成22年度	10,913	6,875



(9)運転者適性診断費助成

	人数	金額(千円)
平成19年度	5,191	11,420
平成20年度	4,628	9,197
平成21年度	4,257	9,370
平成22年度	5,208	12,813



(10)アルコール検知器導入助成(平成21年度から実施)

	台数	金額(千円)
平成21年度	525	4,200
平成22年度	7,110	40,313

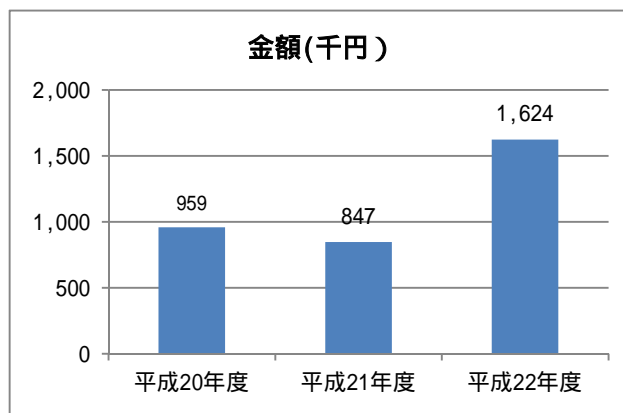
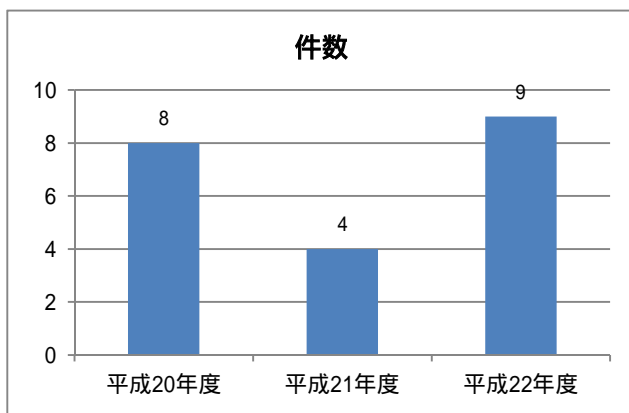
(11)ナスバネット導入助成(平成21年度から実施)

	台数	金額(千円)
平成21年度	14	1,400
平成22年度	22	2,200

3.中小企業近代化対策

(1)信用保証料助成(平成20年度から実施)

	件数	金額(千円)
平成20年度	8	959
平成21年度	4	847
平成22年度	9	1,624



(2)運転免許取得促進助成(平成22年度から実施)

	人数	金額(千円)
平成22年度	197	24,280
平成23年度		
平成24年度		

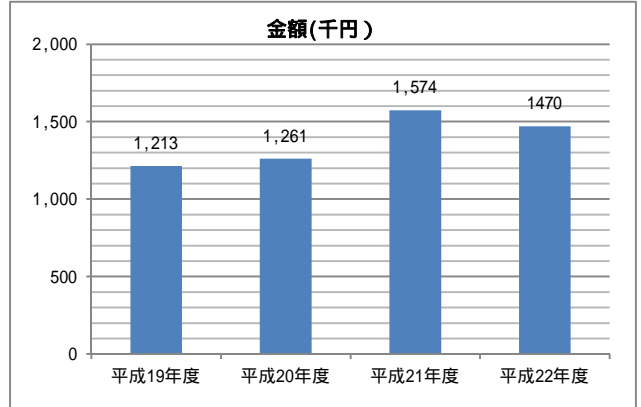
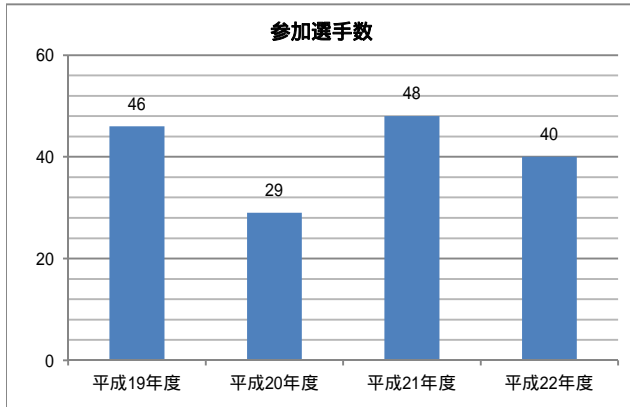
4. ドライバーコンテスト実施状況

ドライバーコンテスト実施費

	参加選手数	金額(千円)	実施日
平成19年度	46	1,213	H19.7.9
平成20年度	29	1,261	H20.7.8
平成21年度	48	1,574	H21.7.5
平成22年度	40	1470	H22.7.4

全国コンテスト実施費

	参加選手数	金額(千円)	備考
平成19年度	2	118	
平成20年度	3	158	
平成21年度	1	54	
平成22年度	3	165	



部門別優勝者(敬称略)

	平成19年度	平成20年度	平成21年度	平成22年度
11トン部門	矢沢知寛 日本通運(株)飯田支店	梨田正樹 日本通運(株)松本支店	児島 旭 日本通運(株)長野支店	油井孝夫 信濃物流(株)
4トン部門	石倉 恵 日本通運(株)松本支店	山鹿信和 信州名鉄運送(株)	竹原広志 佐川急便(株)関東支社松本店	篠原陽介 佐川急便(株)関東支社長野店
2トン部門	石井幸亮 佐川急便(株)中京支社松本店	鈴木敏弘 佐川急便(株)北陸支社長野店		
トレーラー部門	若林敏昭 日本通運(株)伊那支店	氏原靖幸 塩田運輸(有)	塩沢章男 日本通運(株)諏訪支店	五味将市 (株)泉 翔
女性部門	佐々木真由美 日信サービス(株)		池田紀美子 (株)ワード・エル・コム	菊池由果里 佐川急便(株)関東支社長野店

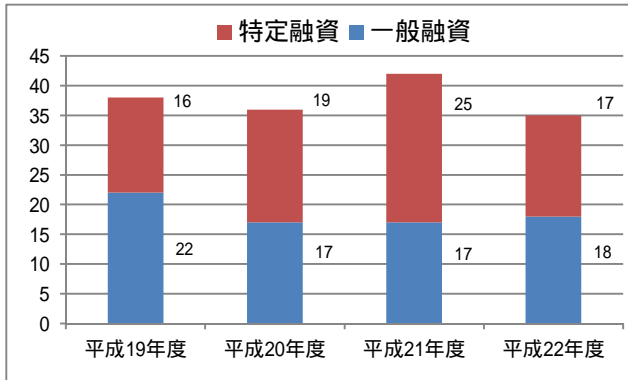
5.平成22年度「トラックの日」実施状況

開催地区	開催日・会場	イベント内容	来場者数	経費(千円)
北信地区	10月3日 長野市 長野市中央通り歩行者天国	・低公害車の展示 ・交通遺児に対する街頭募金 ・苗木、風船の配布 ・産直品販売 ・パネルの展示 ・コンサート ・トッカンの実演配布	30,000名 (歩行者天国 来場者数)	1,619
上小地区	10月2日 東御市浅間サンライン 道の駅(雷電くるみの里)	・環境美化活動(沿線の道路清掃) ・白バイ、パトカーの乗車体験 ・雷電太鼓演奏 ・PR活動(パンフレット・粗品)	1,000名	1,038
佐久地区	10月10日 佐久市 佐久インターウェイ内駐車場	・最新トラック、高所作業車等の乗車体験 ・パトカー、白バイの展示 ・適正診断 ・ダンスパフォーマンス ・フリーマーケット ・佐久市学童保育「こどもまつり」(共催) ・交通安全教室・義援金活動 ・ミニ動物園(北佐久農業高校) ・吹奏楽演奏(小諸東中)・邦楽演奏(白田中) ・おもちゃ王国グリーディング	4,500名	1,265
諏訪地区	10月17日 諏訪市 諏訪市トラック研修会館	・チャリティバザー ・御諏訪太鼓演奏 ・子供花笠踊り ・吹奏楽演奏(諏訪西中) ・子供広場(お菓子・カードプレゼント) ・サンマ無料配布 ・産直品販売	1,000名	1,156
上伊那地区	10月2日 駒ヶ根市 上伊那貨物自動車(株)構内	・白バイ、パトカー(交通安全コーナー) ・消防車、救急車乗車体験 ・産直品販売 ・新型トラック展示 ・キャラクターグッズプレゼント ・ゲームコーナー(景品付き) ・フワフワ ・信州辰野太鼓 ・新型トラックの展示	1,000名	1,131
下伊那地区	10月3日 喬木村 下伊那トラック研修会館	・銀嶺太鼓(喬木第二小) ・吹奏楽演奏(喬木中) ・新型車展示 ・地震体験車 ・献血 ・花の種配布 ・白バイ、パトカー、消防車の展示 ・シートベルト体験車 ・花の種配布 ・下条村カッセイカマンショー ・産直品販売 ・そば打ち実演コーナー ・よさこいソーラン ・トラック曳きレース	2,300名	1,149
中信地区	10月9日 松本市 道の駅「今井恵みの里」	・白バイ、パトカー乗車体験 ・大型車、高所作業車等展示 ・吹奏楽演奏(島立・鎌田小) ・バンド演奏 ・果物、お菓子、綿あめの販売 ・模擬店 ・チラシ、風船等配布	2,000名	1,448
その他の経費		ポケットティッシュ、スティックバルーン作成 「トラックの日」新聞広告掲載料 ジャンパークリーニング代 その他の経費		918 1,932 143 142
合 計				11,941

近代化基金融資の状況

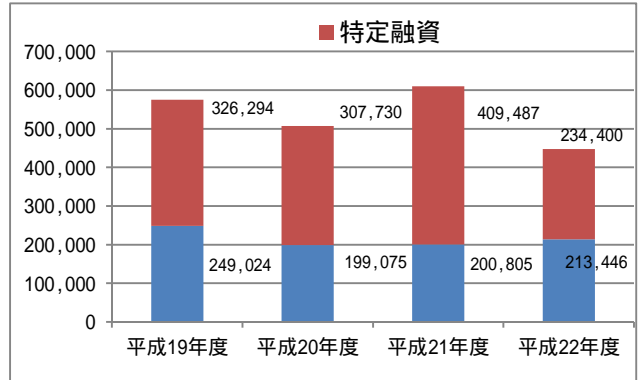
1. 推薦件数ベース

	一般融資	特定融資	合計
平成19年度	22	16	38
平成20年度	17	19	36
平成21年度	17	25	42
平成22年度	18	17	35



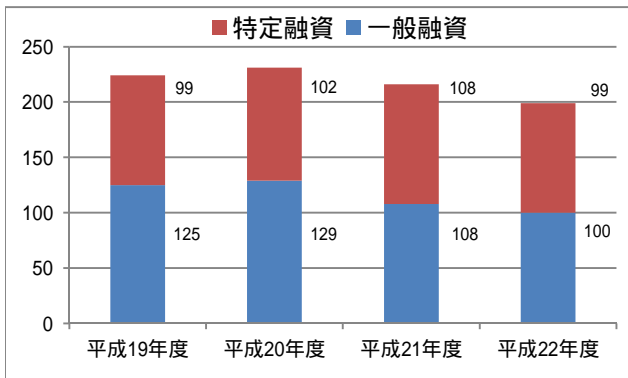
2. 推薦金額ベース

	一般融資	特定融資	合計(千円)
平成19年度	249,024	326,294	575,318
平成20年度	199,075	307,730	506,805
平成21年度	200,805	409,487	610,292
平成22年度	213,446	234,400	447,846



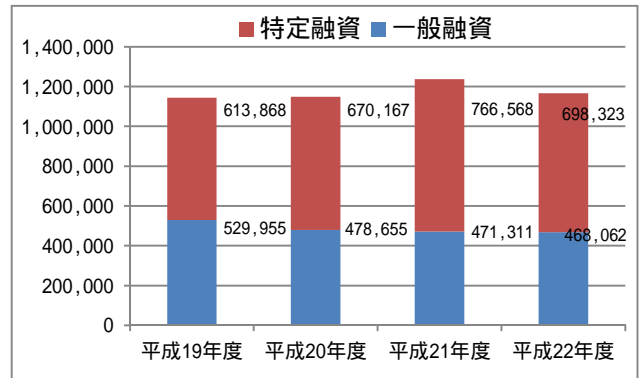
3. 利用件数ベース(12月末実績)

	一般融資	特定融資	合計
平成19年度	125	99	224
平成20年度	129	102	231
平成21年度	108	108	216
平成22年度	100	99	199



4. 融資残高ベース(12月末実績)

	一般融資	特定融資	合計(千円)
平成19年度	529,955	613,868	1,143,823
平成20年度	478,655	670,167	1,148,822
平成21年度	471,311	766,568	1,237,879
平成22年度	468,062	698,323	1,166,385



5. 利子補給金額ベース

	一般融資	特定融資	合計(千円)
平成19年度	4,528	7,382	11,910
平成20年度	4,039	7,958	11,997
平成21年度	3,594	7,683	11,277
平成22年度	3,660	8,606	12,266

